

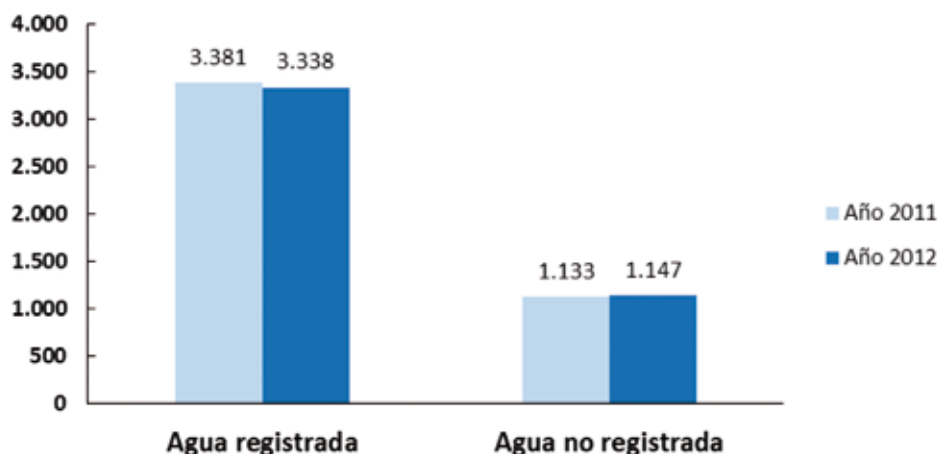
Volúmenes de agua suministrados a la red

Unidad: hm³

	Año 2012	% variación anual
Agua registrada	3.338	-1,3
Agua no registrada	1.147	1,2
Total agua suministrada a la red	4.485	-0,6

Volúmenes de agua suministrados a la red

Unidad: hectómetros cúbicos



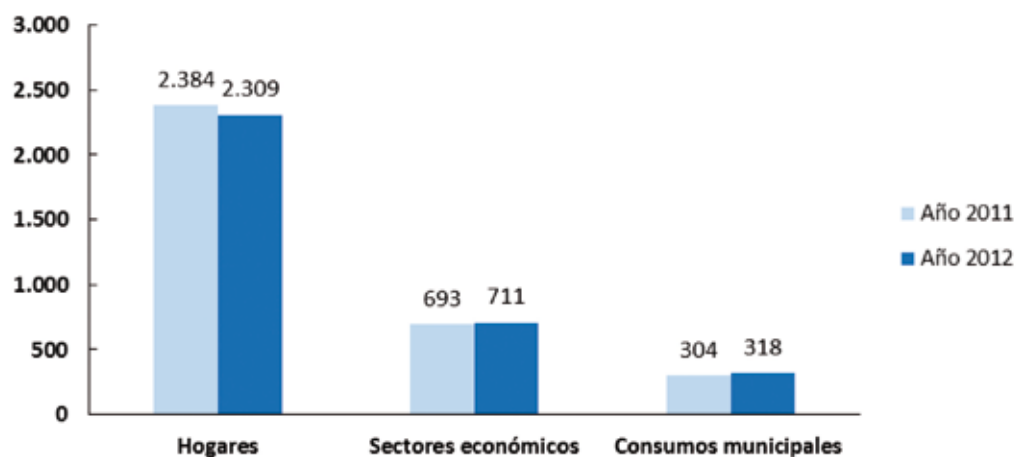
Volúmenes de agua registrados y distribuidos a los usuarios

Unidad: hectómetros cúbicos

	Año 2012	% sobre el total	%variación anual
Hogares	2.309	69,2	-3,1
Sectores económicos	711	21,3	2,6
Consumos municipales y otros	318	9,5	4,6
TOTAL	3.338	100	-1,3

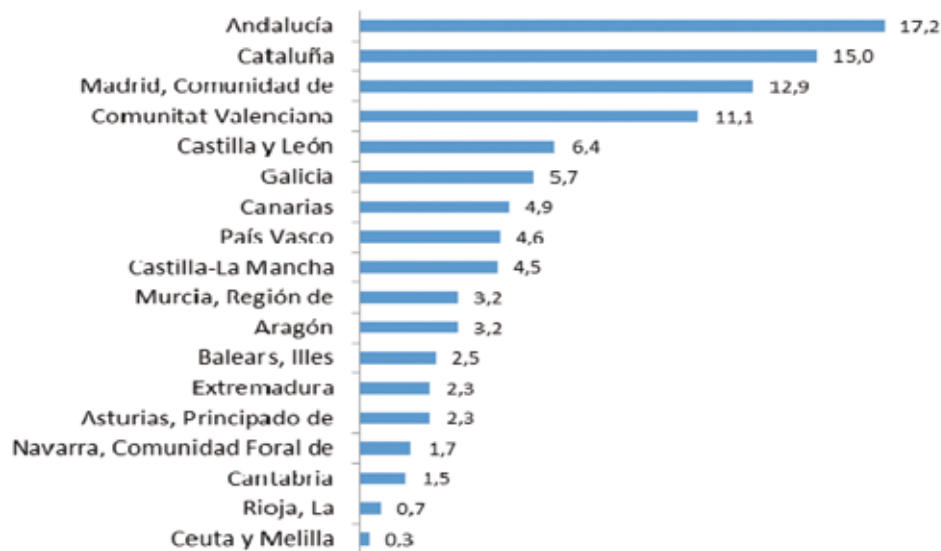
Volúmenes de agua registrados y distribuidos a los usuarios

Unidad: hectómetros cúbicos



Volúmenes de agua registrados y distribuidos a los usuarios por comunidad autónoma**Unidad: miles de m³**

	Año 2012	% sobre el total	% variación anual
Andalucía	576.176	17,2	-0,3
Aragón	106.036	3,2	8,8
Asturias, Principado de	77.558	2,3	-6,2
Baleares, Illes	81.979	2,5	10,0
Canarias	162.915	4,9	2,0
Cantabria	50.748	1,5	1,4
Castilla y León	212.398	6,4	-6,8
Castilla-La Mancha	150.879	4,5	-3,4
Cataluña	504.301	15,0	-1,1
Comunitat Valenciana	369.422	11,1	3,7
Extremadura	75.522	2,3	2,0
Galicia	189.873	5,7	3,9
Madrid, Comunidad de	429.556	12,9	-3,8
Murcia, Región de	106.673	3,2	-0,8
Navarra, Comunidad Foral de	55.849	1,7	-7,0
País Vasco	154.880	4,6	-12,1
Rioja, La	24.366	0,7	-14,7
Ceuta y Melilla	8.897	0,3	-32,2
Total nacional	3.338.028	100	-1,3

Estructura porcentual de los volúmenes de agua registrados y distribuidos a los usuarios por comunidad autónoma

**Volúmenes de agua registrados y distribuidos por tipo de usuario
y comunidad autónoma
Año 2012**

Unidad: miles de m³

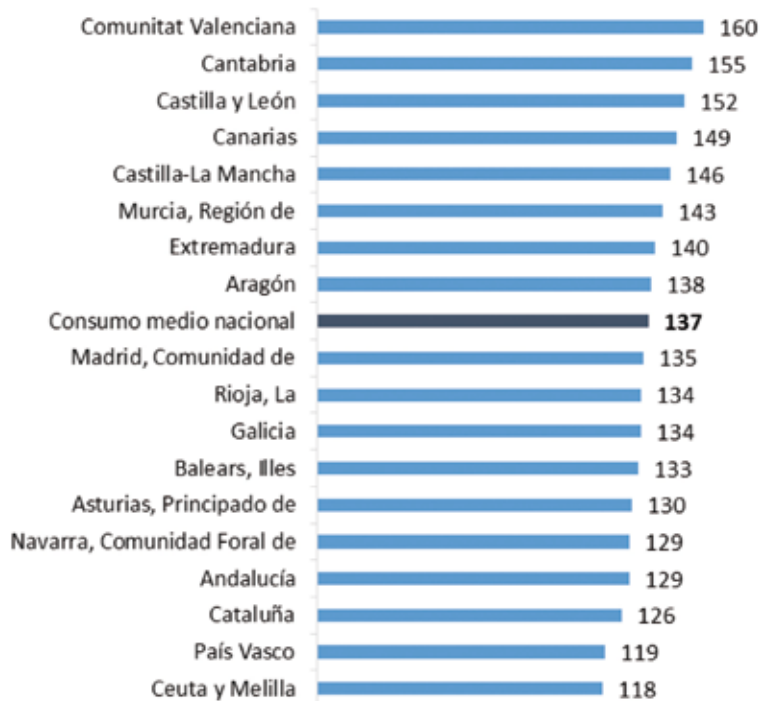
	Total	Hogares	Sectores económicos	Consumos municipales
Andalucía	576.176	389.257	126.719	60.200
Aragón	106.036	66.288	28.777	10.971
Asturias, Principado de	77.558	49.974	19.708	7.876
Balears, Illes	81.979	53.045	24.942	3.992
Canarias	162.915	115.028	27.060	20.827
Cantabria	50.748	32.660	12.755	5.333
Castilla y León	212.398	137.251	53.602	21.545
Castilla-La Mancha	150.879	108.939	24.977	16.963
Cataluña	504.301	337.621	125.554	41.126
Comunitat Valenciana	369.422	293.361	49.096	26.965
Extremadura	75.522	55.277	6.859	13.386
Galicia	189.873	133.745	38.448	17.680
Madrid, Comunidad de	429.556	315.483	85.034	29.039
Murcia, Región de	106.673	77.271	21.542	7.860
Navarra, Comunidad Foral de	55.849	29.374	16.174	10.301
País Vasco	154.880	92.471	41.592	20.817
Rioja, La	24.366	15.219	7.593	1.554
Ceuta y Melilla	8.897	6.608	738	1.551
Total nacional	3.338.028	2.308.872	711.170	317.986

Consumo medio de agua de los hogares por comunidad autónoma

Unidad: litro/habitante/día

	Año 2012	% variación anual
Andalucía	129	-7,9
Aragón	138	4,5
Asturias, Principado de	130	-15,0
Balears, Illes	133	7,3
Canarias	149	-0,7
Cantabria	155	-3,7
Castilla y León	152	-10,6
Castilla-La Mancha	146	-6,4
Cataluña	126	-3,1
Comunitat Valenciana	160	5,3
Extremadura	140	-2,8
Galicia	134	0,8
Madrid, Comunidad de	135	-4,3
Murcia, Región de	143	-5,9
Navarra, Comunidad Foral de	129	-4,4
País Vasco	119	1,7
Rioja, La	134	8,9
Ceuta y Melilla	118	-30,6
Total nacional	137	-3,5

Consumo medio de agua de los hogares por comunidad autónoma
Unidad: litros/habitante/día



Coste unitario del agua

Unidad: euros / m³

	Año 2012	% variación anual
Suministro	1,03	8,4
Saneamiento	0,70	18,6
Coste unitario total	1,73	12,3

Coste unitario del agua por comunidad autónoma. Año 2012

Unidad: euros / m³

	Total	Suministro	Saneamiento
Andalucía	1,62	0,97	0,65
Aragón	1,29	0,66	0,63
Asturias, Principado de	1,29	0,67	0,62
Balears, Illes	2,38	1,32	1,06
Canarias	1,97	1,58	0,39
Cantabria	1,36	0,83	0,53
Castilla y León	1,02	0,50	0,52
Castilla-La Mancha	1,31	0,85	0,46
Cataluña	2,29	1,14	1,15
Comunitat Valenciana	1,98	1,22	0,76
Extremadura	1,45	0,97	0,48
Galicia	1,11	0,72	0,39
Madrid, Comunidad de	1,90	1,22	0,68
Murcia, Región de	2,50	1,73	0,77
Navarra, Comunidad Foral de	1,38	0,70	0,68
País Vasco	1,36	0,73	0,63
Rioja, La	1,02	0,58	0,44
Ceuta y Melilla	1,88	1,40	0,48
Total nacional	1,73	1,03	0,70

Coste unitario de agua por comunidad autónoma

Unidad: euros/m³

